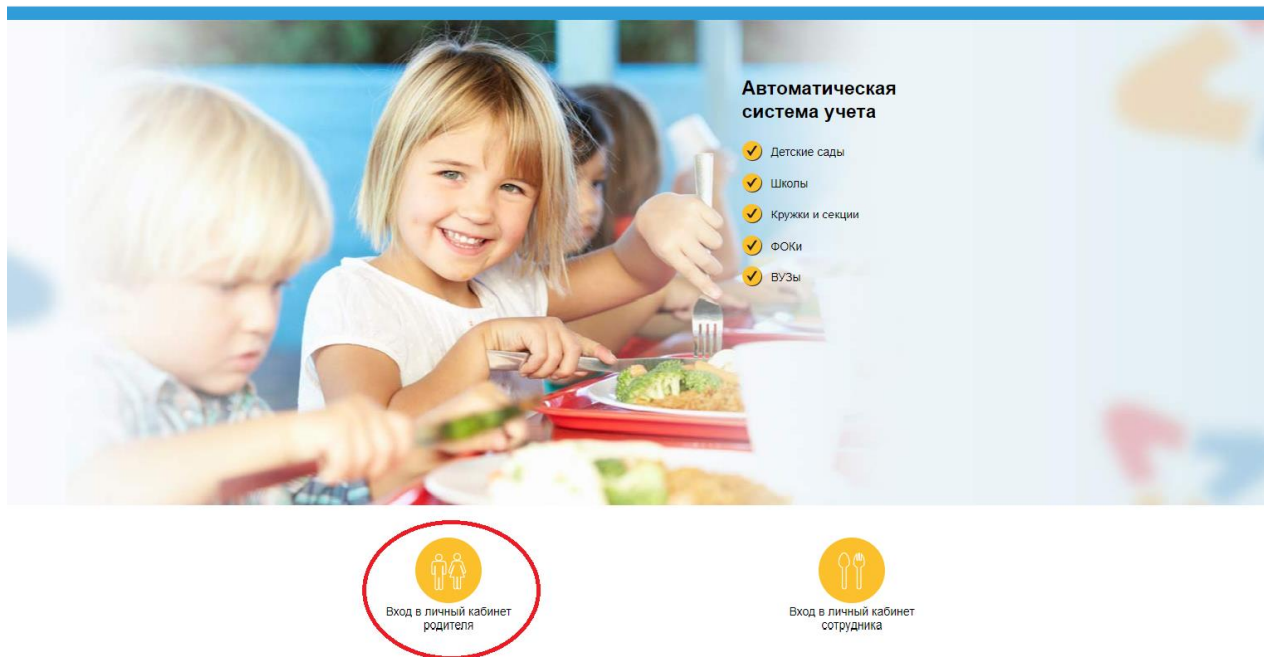


Регистрация на сайте Аксиома www.avsu.ru

Для регистрации необходимо зайти на сайт www.avsu.ru и выбрать «Вход в личный кабинет родителя».



После этого необходимо выбрать «Если вы впервые на сайте — получите пароль».

Вход в личный кабинет родителя

Введите мобильный телефон (9xx-xxx-xxxx)

Пароль

- показать пароль - РФ - СНГ

Если вы впервые на сайте - [получите пароль](#)

[Забыли пароль?](#)

[Войти через Дневник.РУ](#)

Войти

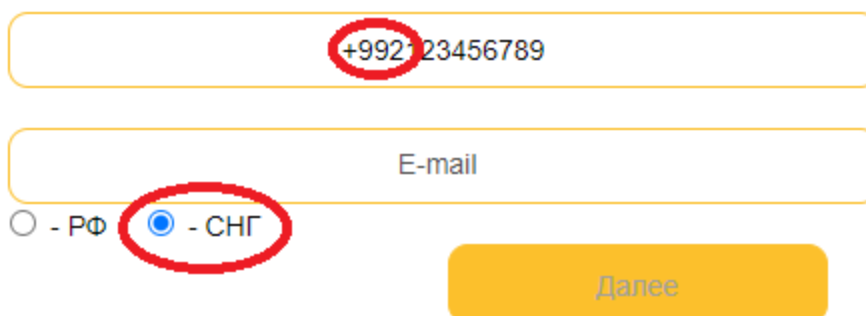
Для того, чтобы получить логин и пароль необходимо:

1. Поставить галочку «СНГ»;
2. Ввести номер телефона;
3. Ввести электронную почту;
4. Нажать «Далее».

Внимание! Сервис самостоятельно введет начало номера «+992».

Получить логин и пароль

Для этого пройдите быструю регистрацию

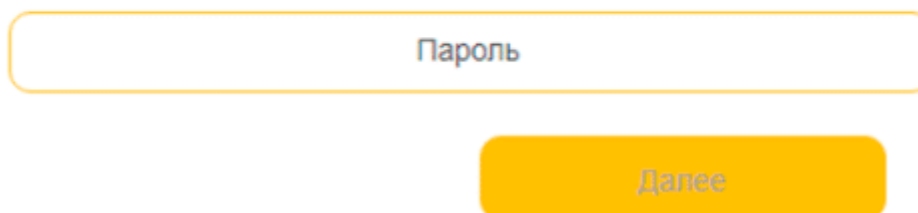


The registration form consists of three main elements: a phone number input field, an email input field, and a country selection section. The phone number field contains the text '+992 23456789', with the '+992' part circled in red. The email field is empty and labeled 'E-mail'. Below the email field are two radio buttons: the first is labeled '- РФ' and is unselected, while the second is labeled '- СНГ' and is selected, with the entire radio button area circled in red. A yellow button labeled 'Далее' is positioned to the right of the radio buttons.

На номер телефона придет СМС-сообщение с паролем, который нужно будет ввести в появившееся окно и нажать «Далее». Регистрация завершена.

Получить логин и пароль

На ваш телефон отправлено СМС-сообщение с паролем.
Введите пароль из СМС с учётом строчных и прописных букв.



The form consists of a single input field labeled 'Пароль' and a yellow button labeled 'Далее' positioned below it.

После регистрации необходимо войти в свой личный кабинет. Для этого на странице «Вход в личный кабинет родителя» необходимо:

1. Поставить галочку «СНГ»;
2. Ввести номер телефона, на который регистрировался аккаунт;
3. Ввести пароль, высланный при регистрации. Его в дальнейшем можно будет изменить в личном кабинете;
4. Нажать «Войти».

Вход в личный кабинет родителя

Введите мобильный телефон (9xx-xxx-xxxx)

Пароль

- показать пароль - РФ - СНГ

Если вы впервые на сайте - [получите пароль](#)

[Забыли пароль?](#)

[Войти через Дневник.РУ](#)

Войти

После этого необходимо выбрать «Мои лицевые счета» - «Привязать лицевой счет» своего ребенка.

Мои лицевые счета

[Привязать лицевой счет](#)

Далее необходимо ввести данные ученика:

1. Лицевой счет — должны предоставить в учебном заведении;
2. Фамилия;
3. Имя;
4. Класс с литерой.

Введите данные ученика: ✕

1 Лицевой счет ребенка

2 Фамилия

3 Имя

4 Класс (например бв)

5

Как восстановить пароль от личного кабинета, если вы его забыли:

Если Вы забыли пароль, то необходимо выбрать «Забыли пароль?» на странице входа для родителя.

Вход в личный кабинет родителя

Введите мобильный телефон (9xx-xxx-xxxx)

Пароль

- показать пароль - РФ - СНГ

Если вы впервые на сайте - [получите пароль](#)

[Забыли пароль?](#)

[Войти через Дневник.РУ](#)

Войти

1. Поставить галочку «СНГ»;
2. Ввести номер телефона, на который регистрировался аккаунт без ввода «+992»;
3. Нажать «Далее».

Восстановить пароль

Введите мобильный телефон (9xx-xxx-xxxx)

- РФ - СНГ

Далее

На номер телефона придет сообщение с паролем. Введите код с учетом строчных и прописных букв.

Восстановить пароль

На ваш телефон пришло СМС-сообщение с паролем для доступа к сайту.

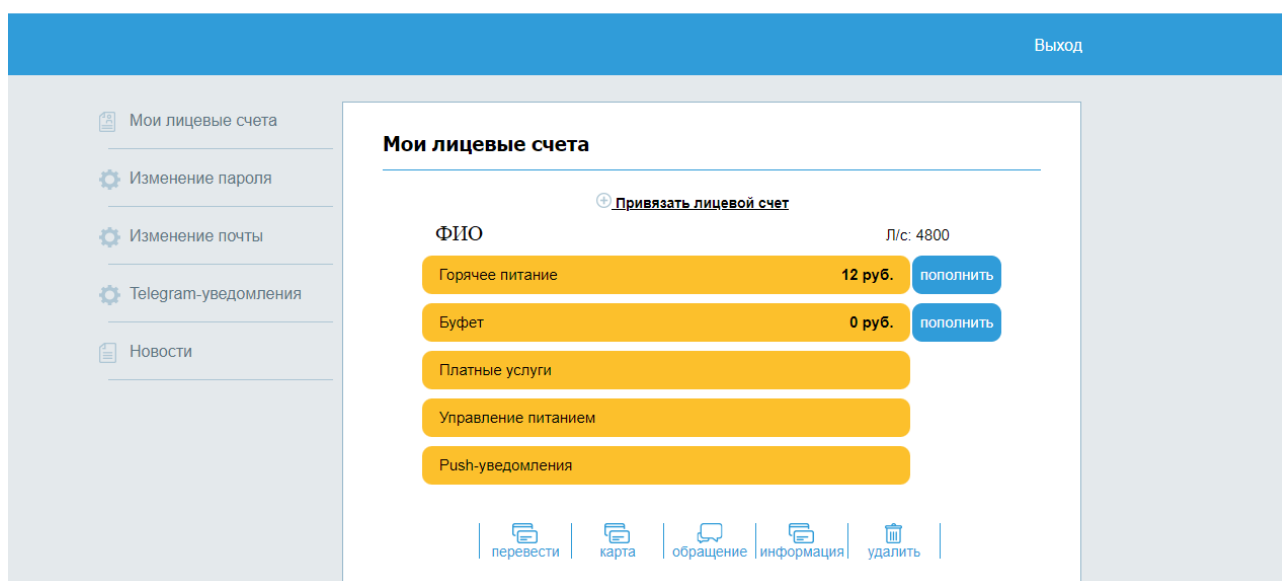
Введите пароль из СМС с учётом строчных и прописных букв.

1

2

Внимание! Этот код и будет новым паролем.

Личный кабинет родителя выглядит следующим образом:



Баланс отображается в строке «Горячее питание» и «Буфет»:



В системе учета питания баланс и история питания ребенка разделены над два субсчета Горячее питание (Завтраки, Обеды) и Буфетное питание (Покупка продукции в школьном буфете с использованием Школьной карты).

Внимание! При пополнении баланса необходимо выбирать субсчет Горячее или Буфетное питание, в зависимости от того, что вы хотите пополнить!

Буфетное питание с использованием Школьных карт будет реализовано в школе в ближайшее время.


Для того, чтобы посмотреть историю питания необходимо нажать на раздел «Горячее питание» или «Буфет»:

Горячее питание

ФИО

Л/с: 4800

[+ Питание на ближайшее время](#)

с | 01.12.2022 | по | 15.12.2022 | 

Баланс на начало периода: 2 руб.

01.12 10:00	Завтрак	0 руб.	1 шт.	0 руб.
02.12 10:00	Завтрак	0 руб.	1 шт.	0 руб.
05.12 10:00	Завтрак	0 руб.	1 шт.	0 руб.
06.12 10:00	Завтрак	0 руб.	1 шт.	0 руб.
07.12 10:00	Завтрак	0 руб.	1 шт.	0 руб.
08.12 10:00	Завтрак	0 руб.	1 шт.	0 руб.
09.12 10:00	Завтрак	0 руб.	1 шт.	0 руб.
09.12 11:45	Пополнение	10 руб.	1 шт.	10 руб.
12.12 10:00	Завтрак	0 руб.	1 шт.	0 руб.
13.12 10:00	Завтрак	0 руб.	1 шт.	0 руб.
14.12 10:00	Завтрак	0 руб.	1 шт.	0 руб.

Баланс на конец периода: 12 руб.

Буфетное питание

ФИО

Л/с: 4800

с | 01.12.2022 | по | 15.12.2022 | ↻

Баланс на начало периода: -0.03 руб.

09.12 13:36	Сок Тропик 0,500 мл	-7 руб.	1 шт.	-7 руб.
13.12 11:28	Детский сок Пальма 0,200 мл	-5 руб.	4 шт.	-20 руб.
13.12 11:28	Детский сок Бодрый -и 0,200мл	-4 руб.	1 шт.	-4 руб.
13.12 15:56	Мандарин	-3 руб.	6 шт.	-18 руб.
13.12 15:56	Пирожок с яблоком, 75 дд	-3.5 руб.	5 шт.	-17.5 руб.
13.12 15:56	Сок Тропик 0,500 мл	-7 руб.	20 шт.	-140 руб.
13.12 15:56	Напиток	-1 руб.	1 шт.	-1 руб.
13.12 15:56	Булочка домашняя, 80	-3 руб.	12 шт.	-36 руб.
13.12 15:56	Детский сок Пальма 0,200 мл	-5 руб.	50 шт.	-250 руб.
13.12 15:56	Пирожок с капустой и яйцом, 75	-3.5 руб.	5 шт.	-17.5 руб.
13.12 15:56	Яблоко	-3 руб.	1 шт.	-3 руб.
13.12 15:56	Сок Тропик 1 лт	-10 руб.	2 шт.	-20 руб.
13.12 15:56	Пирожок с картофельной начинкой, 75 (н)	-3.5 руб.	5 шт.	-17.5 руб.
13.12 15:56	Детский сок Бодрый -и 0,200мл	-4 руб.	6 шт.	-24 руб.

По возникающим вопросам родитель может обратиться в личном кабинете чат поддержки в разделе «Обращение» или по телефону Поддержки: **+992 48 7026005** с 09.00 - 19.00 по местному времени.



Внимание! Личный кабинет в течении января 2023 будет доступен и в мобильном приложении Аксиома:

Для платформы Android:

<https://play.google.com/store/apps/details?id=com.aksioma.aksiomapitanie>



Для платформы iOS:

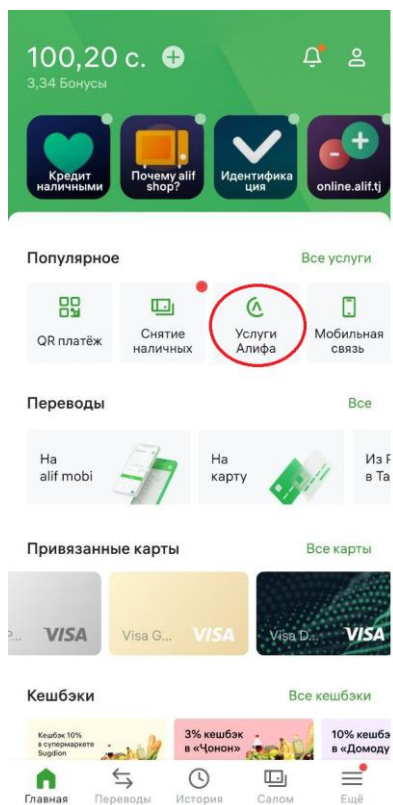
<https://apps.apple.com/us/app/aksioma/id996446855?amp%3Bl=1&%3Bmt=8&l=ru>



Как пополнить баланс лицевого счета вашего ребенка.

Оплата через приложение «alif mobi»

- Войдите в приложение alif mobi;
- Выберите раздел «Все услуги»;



- Найдите в списке «Учёба»;

← Популярное














🔍 Название услуги

-  Карты, переводы
-  Объявления
-  Фонды, помощь
-  ТВ
-  Зарубежные операторы
-  Городская связь, NGN
-  Оплата государственных услуг
-  Магазины, сервисы
-  Социальные сети
-  Домены, хостинг
-  **Учеба**
-  Туры, билеты
-  Другое

— Далее нажмите на «Аксиома»;

← Учеба

🔍 Название услуги

-  ТМС Головной Офис
-  International Language School
-  «Сириус» в г. Худжанде
-  «Дарёи Дониш»
-  «Гурдофарид»
-  Акселератор Навыков ilmhona
-  ОЦ - Dushanbe Counseling
-  ЮниорКод
-  ОЦ Student Corner
-  Repetitor.tj
-  PROGRESS.TJ
-  GeekBrains
-  **Аксиома**

— Выберите услугу «Школьное питание – Горячее питание» или «Школьное питание – Буфет»;



Аксиома



Название услуги



Школьное питание - Горячее питание



Школьное питание - Буфет

— Введите номер лицевого счёта и сумму для оплаты;

— Оплатите удобным для вас способом :)

*Если не отображается какая-либо из услуг, попробуйте очистить кэш в приложении в разделе «Ещё» (Android), либо на главной странице 3 раза потяните вниз (iOS). Если проблема не исчезнет, вам нужно будет обратиться в техническую поддержку банка.



Школьное питание - Горячее питание



Лицевой счёт

Сумма платежа

Оплата со счёта

VISA PLATINUM

VISA GOLD

VISA DIGITAL

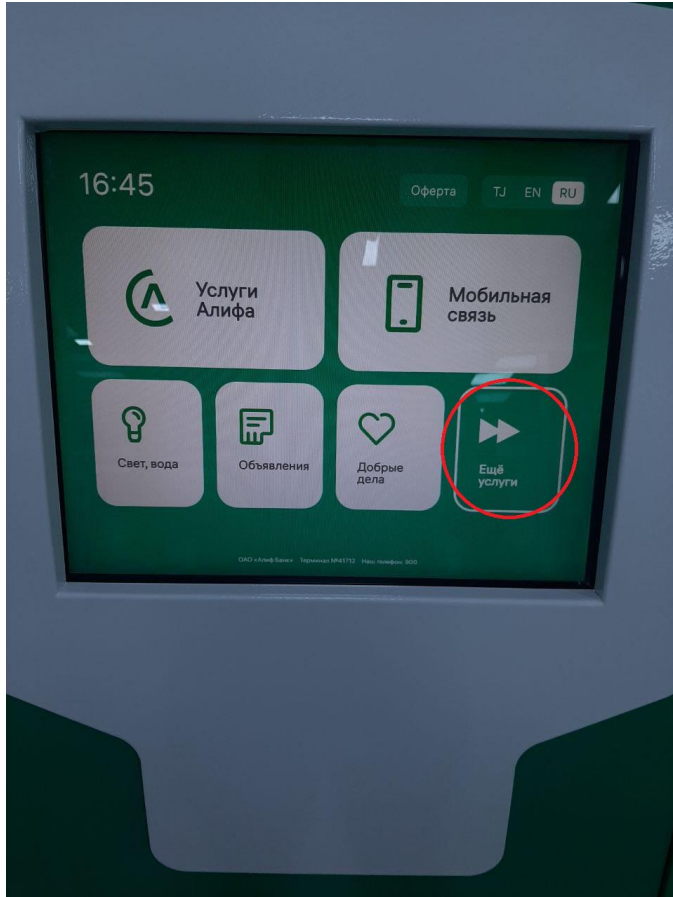
ALF**

Далее


Оплата через терминал Алифа

Вы можете с лёгкостью оплатить питание вашего ребенка через терминал самообслуживания Алифа.

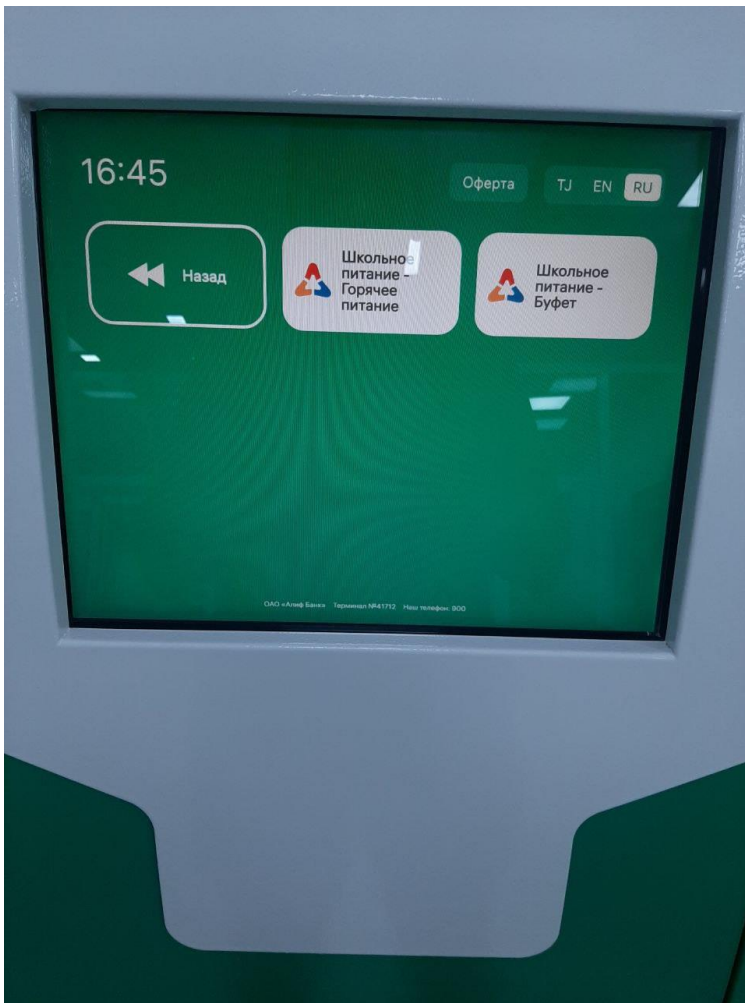
— На главном экране нажмите на кнопку «Ещё услуги»;



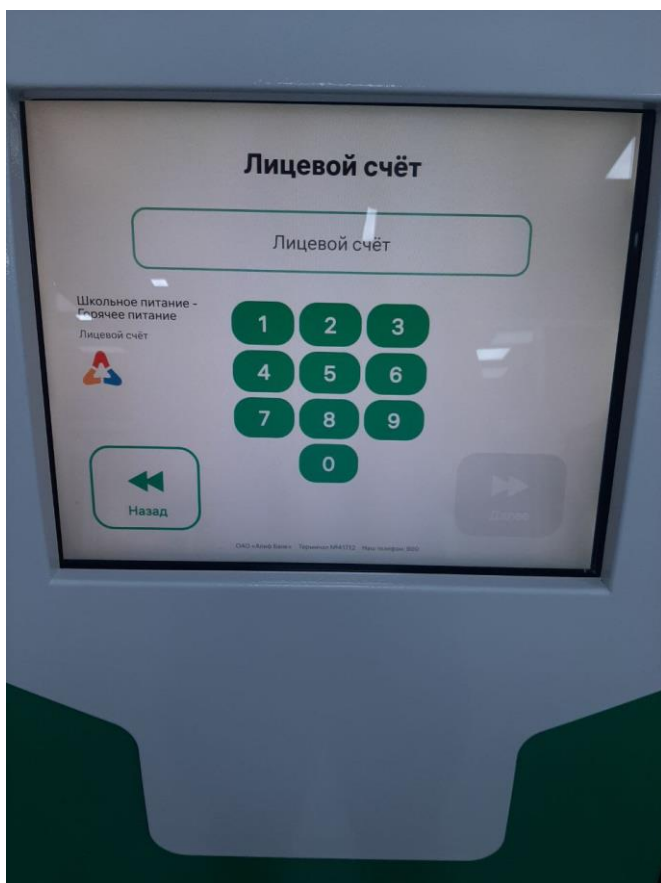
— Далее выберите «Другое»;



— Выберите услугу «Школьное питание — Горячее питание» или «Школьное питание — Буфет»;



— Введите лицевой счёт;



Справочная информация!

1. Телефон горячей линии: **+992 48 7026005** (09.00 - 19.00 по местному времени);
2. Раздел в личном кабинете "Обращение в чат";
3. Электронная почта тех. поддержки — support@avsu.ru.